



Namirial

Empowering Trusted Digital Transformation





Namirial

Ricarica del Borsellino

- La homepage e le voci del menù
- La Ricarica del Borsellino



Cosa serve per iniziare

1. Le tue **credenziali Dashboard**

Per l'accesso alla Dashboard

2. Un **computer** dotato di una **connessione ad internet**.

Per lo svolgimento delle operazioni di rilascio SPID su Dashboard

3. La tua **carta di credito** o le **credenziali al tuo account Paypal**

Per procedere al pagamento

La homepage e le voci del menù

Una volta eseguito l'accesso all'area riservata RAO, puoi visualizzare la Homepage della Dashboard: a destra puoi trovare la situazione dei conti e del borsellino.

Namirial

Cambia tema Strumenti Promozioni Scorciatoie Assistenza fam: 4

TUTTI I SERVIZI I TUOI SERVIZI ATTENZIONE NECESSARIA SERVIZI DA ATTIVARE

PEC web Novità Rilascio Spid Novità

PEC web Firma Digitale Rilascio Spid Fatturazione Elettronica Conserva Pec Conserva Comunica e Bilancio Cyber Expert Punto Previdenza Compliance GDPR Ordini Beni Materiali

CyberExpert: proteggi i sistemi aziendali dagli attacchi informatici! WEBINAR FORMATIVO: SCOPRI COME DIFENDERE IL TUO BUSINESS

Webinar gratuito, 3 Maggio 2022 | 10.30
CyberExpert, l'innovativa piattaforma web di Namirial dedicata alla Cyber Security

News, scadenze e avvisi

04/10/2022	RINNOVO CASELLA PEC
14/03/2022	Proroga comunicazione PEC al 30/06/2012
01/03/2022	Pec browser: prova gratuita
30/08/2022	Sospensione servizi per manutenzione

Borsellino visibile

Conto di [redacted] Saldo disponibile € ***** **

Conto di [redacted] Saldo disponibile € ***** **


Post-Pagato € ***** **

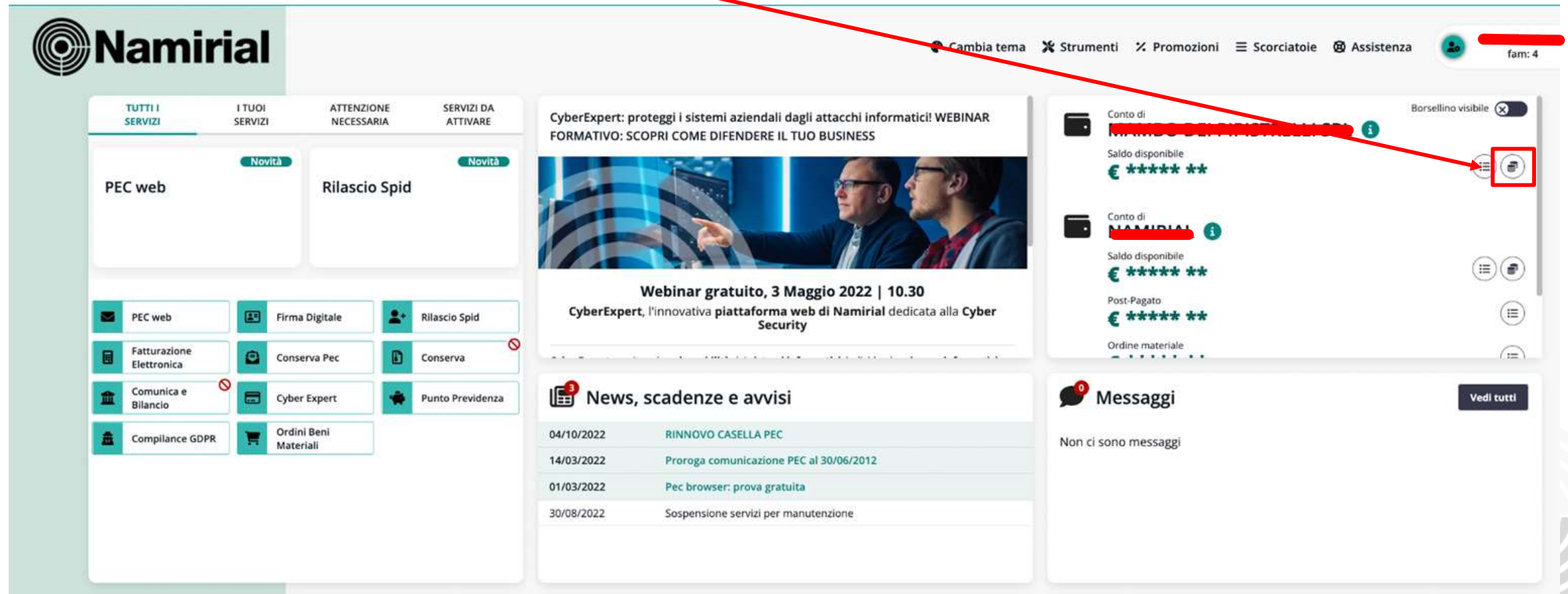
Ordine materiale

Messaggi Vedì tutti

Non ci sono messaggi

La homepage e le voci del menù

Clicca sull'icona  per verificare la situazione delle ricariche e gli ultimi movimenti.



La screenshot mostra l'interfaccia utente del portale Namirial. In alto a sinistra è presente il logo Namirial. A destra della barra di navigazione sono visibili i link: Cambia tema, Strumenti, Promozioni, Scorciatoie, Assistenza e un profilo utente con il nome "fam: 4".

Il contenuto principale è diviso in diverse sezioni:

- TUTTI I SERVIZI:** Una griglia di servizi con icone e pulsanti "Novità".
- ATTENZIONE NECESSARIA:** Una sezione con un pulsante "Novità" e il titolo "Rilascio Spid".
- Webinar gratuito, 3 Maggio 2022 | 10.30:** Una card promozionale per un webinar di CyberExpert.
- News, scadenze e avvisi:** Una lista di notifiche con date e titoli.
- Messaggi:** Una sezione con un pulsante "Vedi tutti" e il messaggio "Non ci sono messaggi".
- Conto di [nome]:** Una sezione con il saldo disponibile e un menu di opzioni. Un'annotazione rossa indica un'icona di portafoglio in questo menu.

La ricarica del Borsellino

Apparirà un pop-up con l'elenco dei Servizi acquistabili: clicca su "Continua"



La Ricarica del Borsellino

Inserisci l'importo della ricarica che vuoi effettuare, quindi clicca su "Avanti".

Attenzione!

L'importo inserito è da considerarsi non ivato e il minimo della ricarica è di 20 euro.

Esci

Gestione Studio

Utente: T. [redacted]
Studio: R. [redacted]

Ricarica conto pre-pagato

Cliccando sull'icona puoi modificare i tuoi dati di fatturazione

1/2 Ricarica su [redacted]

PayPal
Clicca su questa icona per scegliere PayPal (e carte di credito) come modalità di pagamento: l'operazione sarà completamente online, attraverso il sito PayPal, e l'accreditamento avverrà in tempo reale.

ATTENZIONE: per uscire dalla procedura PayPal senza concludere l'operazione, cliccare sulla funzione "Torna al sito del fornitore", NON chiudere la pagina del browser o usare la funzione "indietro" del browser.

PAYPAL (e carte di credito): Importo di ricarica

Digita l'importo della ricarica e clicca sul pulsante in basso a destra "Conferma ricarica con PayPal" (da 20,00 a 1000 Euro)

Importo di ricarica IVA esclusa (iva Ordinaria)	<input type="text" value="0,00"/>
IVA	<input type="text" value="0,00"/>
TOTALE FATTURA (da pagare)	<input type="text" value="0,00"/>

Avanti >

Si aprirà un pop-up: clicca su "Ok".

b2bdemo.namirial.it dice

Confermi la ricarica di 20 Euro?

Annulla **OK**

La Ricarica del Borsellino

Se vuoi pagare utilizzando il tuo account PayPal, inserisci le credenziali e clicca su "Accedi".

P

24,40 EUR

Paga con PayPal

Con un conto PayPal, puoi ricevere il rimborso delle spese di reso, avere diritto alla Protezione acquisti e altro ancora.

[Hai dimenticato la password?](#)

Accedi

[Annulla e torna al sito Namirial spa](#)

Italiano English

Altrimenti clicca su "Paga con una carta" per pagare con la carta

La Ricarica del Borsellino con Carta di Credito

Se selezioni l'opzione di pagamento con la carta, ti viene richiesto di inserire l'indirizzo mail al quale desideri ricevere la fattura relativa alla ricarica del borsellino.

Paga come utente non registrato

Goditi la semplicità e la sicurezza di PayPal anche se non hai un conto. Immetti il tuo indirizzo email per cominciare.

Inseriscilo, e clicca su "Vai al pagamento".



La Ricarica del Borsellino con Paypal

Compila il modulo con tutte le informazioni richieste.

Attenzione! Imposta "Italia" alla voce "Paese"

Quindi clicca su "Paga adesso"

NamirialSpa
Informazioni e Tecnologie

PayPal

Dati di fatturazione

Non condividiamo i tuoi dati finanziari con il commerciante.

Paesitamento
Italia

Tipo di carta

Numero di carta

MM/AA

CVV

Indirizzo di fatturazione

Nome
[REDACTED]

Cognome
[REDACTED]

Indirizzo
VIA [REDACTED]

Indirizzo (continua) (opzionale)

CAP
[REDACTED]

Città
[REDACTED]

Provincia
[REDACTED]

Vuoi creare un conto PayPal? Bastano pochi secondi.

Sì, desidero aprire un conto PayPal.

Crea password

No, grazie.

Preautorizzavamo un massimo di 25,00 €/Ri sulla tua carta, quindi tornati dal venditore per completare l'acquisto. Se non lo completi e se l'importo dell'acquisto dovesse cambiare, la preautorizzazione in sospeso scade in genere stesso entro un giorno lavorativo.

Paga adesso

Non hai un conto PayPal? Accedi

Annulla e torna al sito del commerciante

English

Account legali Privacy

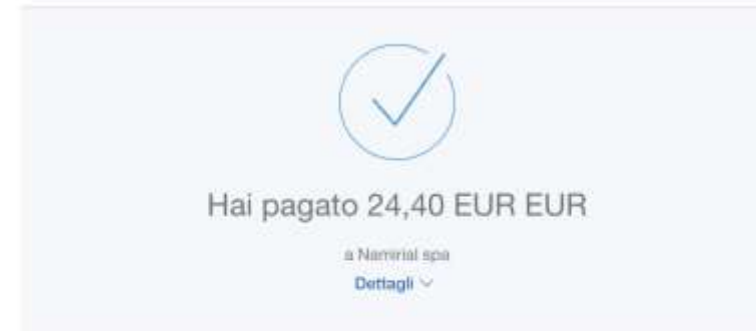
© 1995 - 2022

La Ricarica del Borsellino con Paypal

Al termine del pagamento, apparirà questa schermata.

Attenzione! È possibile che, a seconda della Banca di riferimento, ti venga richiesto un Pin durante la procedura (che riceverete sull'App della Banca o tramite SMS).

Clicca su "Torna al sito del commerciante"



Pagato con

MASTERCARD-0498

24,40 EUR EUR

Questa transazione sarà riportata sul tuo estratto conto come PAYPAL *NAMIRIALSPA

Dettagli acquisto

Ricevuta n.: 406499906083104

Inverremo la conferma a: amministrazione@gosnail.it

Dati del venditore

Namirial spa



La Ricarica del Borsellino

Complimenti!

Hai ricaricato il Borsellino correttamente!



The screenshot shows a web interface for 'Gestione Studio'. At the top right, there are fields for 'Utente:' and 'Studio:' with redacted information. The main heading is 'Ricarica su pre-pagato'. Below it, a sub-heading 'Ricarica conto pre-pagato' is marked with a green checkmark. A large green checkmark icon is displayed on the left. The central text reads: 'L'operazione di ricarica e' stata registrata con successo. L'importo sarà accreditato nel tuo conto quando riceverai la fattura all'indirizzo email dichiarato nei dati di fatturazione. La fattura sarà disponibile anche all'interno della sezione Il tuo Conto. Clicca sul pulsante Concludi per continuare.' At the bottom left, a note says 'Il pagamento e' stato effettuato se vuoi proseguire con l'acquisto clicca sotto'. At the bottom right, a 'Concludi' button with a checkmark is highlighted with a red box and a red arrow pointing to it.

Clicca su "Concludi" per tornare alla Homepage della Dashboard.



Namirial

Ricarica del Borsellino

